

A black and white illustration of a diverse group of cartoon children. In the center, a child holds a shield-shaped sign with a decorative border of lightning bolts and dots. The sign contains the text '¡Las drogas NO ME deTENDRÁN!' in a bold, hand-drawn font. Below the main text, a smaller line reads 'Entérate por qué los niños dicen NO a las drogas.' The children around the sign have various expressions of surprise, happiness, and determination. One child in the top left has wide eyes and an open mouth, while others smile broadly. The style is simple and friendly, suitable for a children's activity book.


**¡Las drogas
NO ME
deTENDRÁN!**

Entérate por qué los niños
dicen **NO** a las drogas.

Atom y sus amigos se parecen mucho a ti. Quieren seguir siendo saludables, inteligentes, y fuertes. No usan drogas. Tú también puedes tomar las decisiones correctas. En las próximas páginas, diviértete con Atom y sus amigos.

ATOM Y OLLIE


¡Atom es muy inteligente!



Hice a mi robot, Ollie.

Mimi


Mimi es buena para los deportes.



¡Es hora de hacer ejercicio!

GRACE Y COOKIE


Grace ayuda a todo el mundo.



¡Mi perra Cookie también ayuda!


VICTOR

Victor es muy buena onda.



¿Qué pasó?




¿Eres inteligente, saludable, y fuerte?
¡Promete que vas a seguir así!




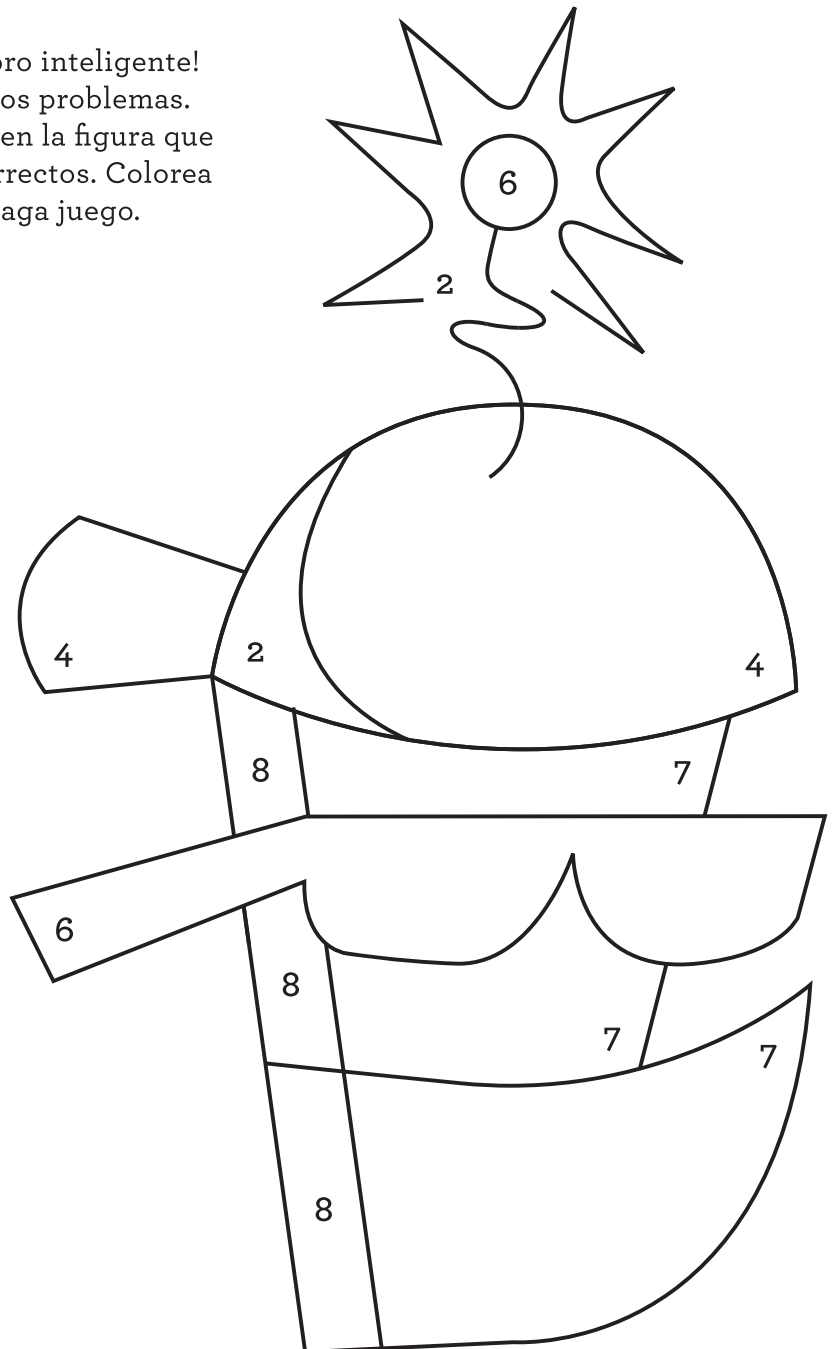

¡BIEN HECHO!

Yo, _____, prometo que:
escribe tu nombre aquí

- ⚡ No voy a probar las drogas, el alcohol, ni voy a fumar.
- ⚡ Sólo voy a hacer las cosas que sean buenas para mi cuerpo y mi cerebro.
- ⚡ ¡Voy a seguir siendo inteligente, saludable y fuerte!


¡Sé inteligente! ¡Aquí hay algo que debes saber! Tu cerebro continúa creciendo hasta los 25 años. Estas cosas pueden dañar tu cerebro: fumar cosas como  (cigarrillos). Tomar cosas como  (cerveza) e inhalar cosas como  (gasolina). ¡No permitas que estas cosas dañen tu cerebro mientras crece!

 ¡Ayuda a Atom a usar su cerebro inteligente! Encuentra las respuestas a estos problemas. Luego encuentra los números en la figura que corresponden a los colores correctos. Colorea a Ollie de ese color para que haga juego.



- 12 - 8 = ___ = verde
- 18 - 16 = ___ = amarillo
- 13 - 7 = ___ = rojo
- 18 - 11 = ___ = gris y plateado
- 6 + 2 = ___ = azul


¡Ponte saludable! ¿Cómo puedes hacer eso?
Haz ejercicio todos los días. También, come muchas frutas
y verduras. Cuando estás saludable, te sientes bien. ¡Eso sí
que está bueno!

 Conecta los puntos. Mira cómo
Victor se mantiene saludable.



¡Escoge bien! Algunas personas toman drogas, toman alcohol, y fuman. Piensan que las drogas las hacen populares, felices, o inteligentes. Pero es un truco. Puede que te sientas mejor por un ratito. Pero las drogas no ayudan con los problemas, sino que los hacen peores.

⚡ Grace y Cookie quieren escoger bien. Ayúdalas a encontrar el camino correcto para reunirse con sus amigos. Deja que las buenas decisiones te guíen.



↙ principio

↘ fin


¡No fumes!

¡Come comida saludable!




¡Ponte fuerte! ¿Alguna vez has estado enfermo? ¿Tomaste medicinas? Las medicinas son drogas que pueden ayudar a la gente a mejorarse. Pero no tomes medicinas de una manera incorrecta, porque pueden dañarte. Pide permiso a tus padres antes de tomar cualquier medicina.










Si quieres ser fuerte y practicar deportes, no tomes medicinas de manera incorrecta. Y no tomes alcohol, ni fumes.

 Estas son algunas de las cosas que Mimi hace para ser fuerte. Esta es una serie de objetos que se repiten. Mira cada serie, y pon un círculo alrededor del objeto que debe seguir.



¡Sé un buen amigo! Un buen amigo quiere lo mejor para ti. Un buen amigo no quiere que pruebes las drogas, el alcohol, ni que fumes. Esto no es lo mejor para ti. Grace es una buena amiga.

 ¿Cuál es la verdadera Grace? Pon un círculo alrededor de las dos figuras de Grace que son iguales.



¡No permitas que las drogas te detengan! En este libro, conociste a Victor, a Atom y Ollie, a Mimi, y a Grace y Cookie.

⚡ En las páginas 1 a 5, encuentra las partes del rompecabezas que tienen letras. Escribe las letras en orden en los espacios siguientes.

⚡ Ayuda al grupo a hacer una señal que le diga a la gente que no tome drogas ni alcohol, y que no fume.

